

ESTUDO TÉCNICO 523

Servidores Públicos Federais

Inflação acumulada, reajustes ocorridos e reajuste necessário nos períodos

(Documento técnico para subsidiar os debates do FONASEFE em relação à Pauta Nacional de Reinvindicações dos Servidores Federais)

– Atualização do Estudo Técnico 344 de janeiro de 2024 –

Janeiro de 2026

FONASEFE

Fórum das Entidades Nacionais
dos servidores Públicos Federais

DI-ESE

DEPARTAMENTO INTERSINDICAL DE
ESTATÍSTICA E ESTUDOS SOCIOECONÔMICOS

Sumário

1. Informações relativas à inflação – *páginas 3 a 5*
2. Informações referentes aos reajustes salariais no período analisado (2016 a 2023) e (2025 a 2026) – *páginas 6 a 9*
3. Reajustes salariais necessários no período analisado conforme cada Bloco de Servidoras (es) – *páginas 10 a 12*

1 - Servidores Públicos Federais





Informações relativas à inflação



Projeções inflacionárias

Focus | MEDIANAS DAS EXPECTATIVAS DE MERCADO

9 de janeiro de 2026

		2026				2027				2028				2029	
		Há 4 semanas	Há 1 semana	Hoje	Comp semanal*	Há 4 semanas	Há 1 semana	Hoje	Comp semanal*	Hoje	Comp semanal*	Hoje	Comp semanal*	Hoje	Comp semanal*
IPCA (%)		4,10	4,06	4,05	▼ (1)	3,80	3,80	3,80	= (10)	3,50	= (10)	3,50	= (19)		
PIB (var. %)		1,80	1,80	1,80	= (5)	1,83	1,80	1,80	= (2)	2,00	= (96)	2,00	= (43)		
CÂMBIO (R\$/US\$)		5,50	5,50	5,50	= (13)	5,50	5,50	5,50	= (11)	5,52	= (2)	5,57	▲ (1)		
SELIC (% a.a.)		12,13	12,25	12,25	= (3)	10,50	10,50	10,50	= (48)	9,88	▲ (1)	9,50	= (11)		

* comportamento dos indicadores desde o último Focus; os valores entre parênteses expressam o número de semanas em que vem ocorrendo o último comportamento.

▲ Aumento ▼ Diminuição = Estabilidade
em relação ao Focus anterior

- Obs.:** Relatório de Mercado Focus, Relatório Focus ou Boletim Focus é uma publicação online, divulgada todas as segundas-feiras pelo Banco Central do Brasil contendo resumo das expectativas de mercado a respeito de alguns indicadores da economia brasileira. **Ou seja, as estimativas utilizadas acima poderão ser alteradas futuramente.**

Inflação acumulada

- Inflação acumulada no período de Setembro/2016 a Dezembro/2025
 - IPCA/IBGE acumulado = 56,30% (*estudo em anexo*)
- Inflação projetada relativa ao IPCA/IBGE (Boletim FOCUS do Banco Central)
 - 2026 = 4,05%
- **Total geral no período de Setembro/2016 a Dez/2025 = 62,63%**

2 - Servidores Públicos Federais

Informações relativas aos reajustes salariais no período analisado (2017 a 2023)



Reajustes nos períodos (2017 a 2023)

- **Bloco I** – Servidores (as) Públicos (as) Federais que em 2015 fizeram acordo resultando no reajuste anual em 2017
 - 2017 = 5,0% (Conquista oriunda da greve de 2015)
 - 2023 = 9,0% (Campanha Salarial emergencial)
 - **Reajuste acumulado = 14,45%**
- **Bloco II** – Servidores (as) Públicos (as) Federais que em 2015 fizeram acordo resultando nos reajustes anuais em 2017, 2018 e 2019
 - 2017 = 5,0% (Conquista oriunda da greve de 2015)
 - 2018 = 4,75% (Conquista oriunda da greve de 2015)
 - 2019 = 4,5% (Conquista oriunda da greve de 2015)
 - 2023 = 9,0% (Campanha Salarial emergencial)
 - **Reajuste acumulado = 25,28%**

2 - Servidores Públicos Federais

**Informações relativas aos reajustes
salariais no período analisado (2025 a 2026)**



Reajustes no período (2025 a 2026)

- Servidores (as) Públicos (as) Federais cujos índices, no geral, correspondam a 9% (2025) mais 5% (2026). Cabe destacar que, **em várias negociações, o índice final de reajuste tem correspondido a valores acima desse percentual acumulado de 14,45%.**
 - 2025 = **9,0%** (índice negociado com várias Carreiras)
 - 2026 = **5,0%** (índice negociado com várias Carreiras)
- Em alguns casos, as propostas de algumas Carreiras preveem também aumento dos *STEPS* para os níveis Superior e Intermediário, além dos percentuais de reajustes previstos.
 - Determinadas carreiras obtiveram índices superiores ao percentual de 14,45%.

(cálculos financeiros – a conta não é aritmética)

3 - Servidores Públicos Federais

**Reajustes salariais necessários no período de Set/2016
a Dez/2026 conforme cada Bloco de Servidoras (es)**



Reajustes Necessários (Blocos I e II)

- **Bloco I** – Servidores (as) Públicos (as) Federais que em 2015 fizeram acordo resultando no reajuste anual de 2017, além dos 9% referentes ao ano de 2023
 - Levando-se em consideração os reajustes de 2016 a 2026:
 - Reajuste no período = 14,45% (2017 a 2023) + 14,45% (2025 a 2026) = 30,99%
 - Reajuste necessário = 62,63% - 30,99% = **24,15%** (cálculos financeiros)
- Cálculo do Reajuste Necessário no período: (cálculos financeiros – a conta não é aritmética)

Inflação acumulada no período de Setembro/2016 a Dezembro/2026	62,63%
Reajuste acumulado no período (Set/2016 a 2026)	30,99%
Reajuste Necessário no período analisado	24,15%

34%

Reajustes Necessários (Blocos I e II)

- **Bloco II** – Servidores (as) Públicos (as) Federais que em 2015 fizeram acordo resultando nos reajustes anuais de 2017, 2018 e 2019, além dos 9% referentes ao ano de 2023
 - Levando-se em consideração os reajustes de 2016 a 2026:
 - • Reajuste no período = 25,28% (2017 a 2023) + 14,45% (2025 a 2026) = 43,38%
 - • Reajuste necessário = 62,63% - 43,38% = **13,43%** (cálculos financeiros)
 - Cálculo do Reajuste Necessário no período: (cálculos financeiros – a conta não é aritmética)

Inflação acumulada no período de Setembro/2016 a Dezembro/2026	62,63%
Reajuste acumulado no período (Set/2016 a 2026)	43,38%
Reajuste Necessário no período analisado	13,43%

22/12

IMPORTANTE

- Que seja registrado em Acordo que o governo se compromete a abrir uma negociação com a representação dos Servidores para tratar das Perdas Salariais históricas verificadas a partir de julho de 2010 –**